



LÄNNEN PUHELIN OY
FINNET

Lännen Puhelin Oy

TILINPÄÄTÖS

2005

Tilinpäätös 31.12.2005

Toimintakertomus	2
Tuloslaskelma	5
Tase	6
Rahoituslaskelma	8
Liitetiedot	9
Allekirjoitukset	15
Tilintarkastusmerkintä	16

HALLITUKSEN TOIMINTAKERTOMUS

Tilikausi 1.1.2005–31.12.2005

Yleistä

Lännen Puhelin Oy -konsernin liiketoiminta kehittyi vuonna 2005 kireästä markkinatilanteesta huolimatta yli odotusten, joskin hieman edellistä vuotta heikommin. Liikevaihdon kasvua jarrutti varsinkin kiinteän verkon liittymien määrän ja käytön vähentyminen. Kilpailu matkapuhelinliittymistä jatkui kiivaana. Tästä huolimatta Finnetin matkapuhelinoperaattorin, DNA Finland Oy:n, liittymämäärä jatkoi kasvuaan. Myös laajakaistamarkkinoilla kilpailu kiristyi entisestään, mikä laski asiakashintoja ja johti markkinaosuuden pienenemiseen.

Lännen Puhelin Oy:n tytäryhtiön, Aurajoen Puhelin Oy:n, liiketoiminta ei kehittynyt odotusten mukaisesti. Yhtiön asiakasmäärä on kasvanut tasaisesti, vaikkakin markkinaosuuden lisääminen on ollut erittäin haasteellista.

Lännen Puhelin Oy:n 118-numeropalvelu myytiin kesäkuussa Oy Eniro DS Ab:lle. Isona, hakemistoliiketoimintaan keskittyvänä yrityksenä sillä katsottiin olevan paremmat mahdollisuudet turvata numeropalvelun toiminnan jatkuvuus ja myös kehittää sitä. Lisäksi myytiin osa Radiolinjalle vuokratusta GSM-verkosta Elisalle. Kertaluonteisia myyntivoittoja kertyi 118-kaupasta 0,6 milj. euroa ja GSM-verkon myynnistä 0,9 milj. euroa.

Lännen Puhelin Oy on Finnet Oy:n kolmanneksi suurin omistaja 11,5 prosentin osuudella. Kovan hintakilpailun takia Finnet Oy:n tuloskehitys ei ole ollut odotusten mukainen ja yhtiössä käynnistettiin lopputuodesta mittavat saneeraukset ja tehostamistoimenpiteet.

Konsernirakenne

Tilikauden aikana konsernirakennetta selkeytettiin yhtiöittämillä varsinaisen liiketoiminta kahteen eri yhtiöön. Järjestelyn tavoitteena oli tehostaa liiketoiminnan suunnittelua ja ohjausta. Puhelinluetteloliiketoiminta siirrettiin 1.4.2005 LP Hakemistopalvelu Oy:hyn. Tämän lisäksi muu liiketoiminta yhtiöitettiin 1.7.2005 Lännen Puhelin Oy Liiketoiminta -nimiseen yhtiöön. Konsernin emoyhtiö Lännen Puhelin Oy keskittyy jatkossa kertyneen sijoitusomaisuuden hallintaan.

Aurajoen Puhelin Oy:n tytäryhtiö, Turun Puhelinpiste Oy, fuusioitiin 31.12.2005 emoyhtiönsä. Konsernitilinpäätökseen on yhdistetty Aurajoen Puhelin Oy, Dignus Oy, Kiinteistö Oy Raision Tietotalo, LP Hakemistopalvelu Oy, Lännen Moduulirakentajat Oy, Lännen Puhelin Oy Liiketoiminta, Lännen Viestintä Oy ja Puhelinvoima Oy. Kaikki edellä mainitut yhtiöt ovat Lännen Puhelin Oy:n sataprosenttisesti omistamia tytäryhtiöitä.

Taloudellinen kehitys ja rahoitus

Lännen Puhelin Oy -konsernin talous kehittyi viime vuonna yli odotusten. Liikevaihto oli 49,2 milj. euroa (49,5 milj. euroa vuonna 2004). Edellisestä vuodesta liikevaihto laski 0,7 prosenttia, mikä johtui lähinnä kiinteän verkon liikennetuottojen hiipumisesta.

Konsernin liikevoitto oli 2,0 milj. euroa (22,3 milj. euroa vuonna 2004), joka on 4,2 prosenttia liikevaihdosta (45,0 prosenttia vuonna 2004). Liikevoiton huomattava lasku johtuu myyntivoittojen pienenemisestä sekä Finnet Oy:n osakkeiden 4,5 milj. euron arvonalennuksesta, joka on tilinpäätöksessä kirjattu poistoihin. Arvonalennuksen jälkeen Finnet Oy:n osakkeiden tasearvo on 28,8 milj. euroa. Ilman edellä todettuja kertaluontoisia eriä liikevoitto oli 5,0 milj. euroa (4,9 milj. euroa vuonna 2004). Tulos ennen varauksia ja veroja oli 7,7 milj. euroa (26,7 milj. euroa vuonna 2004). Liiketoiminnan yhtiöittämisestä johtuen emoyhtiön luvut eivät ole vertailukelpoisia edellisen vuoden kanssa.

Lännen Puhelin Oy:n rahoitus tilanne säilyi hyvänä koko vuoden. Maksuvalmius (quick ratio) oli tilikauden lopussa 5,2 ja omavaraisuusaste 86,6 prosenttia.

Investoinnit

Tilikauden investoinnit olivat 9,5 milj. euroa (10,6 milj. euroa vuonna 2004). Tästä määrästä 2,0 milj. euroa on osakesijoituksia ja muu osa koostuu panostuksista televerkkoihin, järjestelmiin ja palveluiden kehittämiseen.

Kokoukset

Lännen Puhelin Oy:n varsinainen yhtiökokous pidettiin Raisiossa 16.3.2005. Yhtiökokous päätti hallituksen esityksen mukaisesti jakaa osinkoa 60 euroa osakkeelta eli yhteensä 4,1 milj. euroa.

Yhtiökokous valtuutti hallituksen vuoden ajaksi korottamaan osakepääomaa enintään 818 100 eurolla antamalla enintään 13 635 kpl uusia osakkeita. Valtuus sisältää oikeuden poiketa osakkeenomistajien merkintäetuoikeudesta, jos tähän on yhtiön kannalta painava taloudellinen syy kuten liiketoiminta- tai yhteistyöjärjestely taikka osakas pohjan laajentaminen. Hallitus saa myös päättää merkintähinnan määrittämisperusteet. Osakeantivaltuutta ei ole käytetty tilikauden aikana.

Hallintoneuvoston kokoukset olivat 8.3.2005 ja 22.11.2005. Hallitus kokoontui tilikauden aikana 13 kertaa.

Henkilöstö

Lännen Puhelin Oy -konsernin palveluksessa oli tilikauden lopussa 288 henkilöä. Tavoitteena on, että myös työntekijät saavat osansa liikevoiton kasvusta. Konsernissa onkin palkitsemisjärjestelmänä henkilöstörahasto. Päättäneeltä tilikaudelta rahastoon siirtyy voittopalkkiona 1 099 333 euroa. Voittopalkkio on kirjattu henkilöstökuluihin.

Tilikauden päättymisen jälkeiset olennaiset tapahtumat

Lännen Puhelin Oy -konserni on päättänyt myydä omistamansa GSM-verkon Finnet Verkot Oy:lle ja samalla sitoutunut pääomittamaan Finnet Oy:tä vastaavalla määrällä. Kaupasta saatava myyntivoitto parantaa kuluvan vuoden tulosta, mutta pienentää liikevaihtoa, koska verkosta saadut investointikorvaukset loppuvat.

Näkymiä vuodelle 2006

Lähivuosina sekä tietoliikennepalvelujen kysyntä että tietoliikenneteollisuuden tuotanto tulevat kasvamaan varsin maltillisesti. Tietoliikennealan kilpailu tulee jatkumaan kiivaana. Teleoperaattoriliiketoiminnan tulosta rasittavat erityisesti kiinteän verkon liittymien määrän ja

käytön nopea vähentyminen sekä uusien laajakaistaliittymien korkeat asiakashankintakustannukset.

Lännen Puhelin Oy -konsernin liikevaihdon hienoisen laskun arvioidaan jatkuvan. Riskinä on varsinkin kiinteän verkon tuottojen hiipuminen sekä kovan kilpailun jatkuminen mobiili liiketoiminnassa ja laajakaistamarkkinoilla.

Kuluvan vuoden alussa Lännen Puhelin Oy Liiketoiminta teki sopimuksen Olkiluotoon rakennettavaan kolmannen ydinvoimalan tietoliikenne ratkaisujen toimittamisesta. Tämä varsin merkittävä kauppa parantaa konsernin tulevaisuuden näkymiä. Kaupasta huolimatta konsernin operatiivisen liiketoiminnan kannattavuuden arvioidaan heikkenevän nykyisestä.

Hallituksen esitys tuloksen käsittelystä

Lännen Puhelin Oy -konsernin oma pääoma on 123,0 milj. euroa, josta jakokelpoisia varoja on 77,8 milj. euroa. Lännen Puhelin Oy:n oma pääoma on 110,3 milj. euroa, josta jakokelpoisia varoja on 72,7 milj. euroa.

Hallitus esittää yhtiökokoukselle, että Lännen Puhelin Oy jakaa vuodelta 2005 osinkoa 85 euroa osakkeelta eli yhteensä 5 794 875 euroa.

TULOSLASKELMA	Konserni 2005 €	Konserni 2004 €	Emoyhtiö 2005 €	Emoyhtiö 2004 €
LIIKEVAIHTO	49 194 915	49 548 257	22 272 376,39	47 758 722,83
LIIKETOIMINNAN MUUT TUOTOT	1 711 661	17 586 797	1 920 358,73	17 331 352,37
MATERIAALIT JA PALVELUT				
Aineet, tarvikkeet ja tavarat				
Ostot tilikauden aikana	4 621 139	5 182 196	1 966 998,64	3 787 324,33
Varastojen lisäys	4 951	-182 484	-174 005,00	-193 507,13
Ulkopuoliset palvelut	10 754 374	9 366 934	4 824 496,34	9 295 179,96
	15 380 464	14 366 646	6 617 489,98	12 888 997,16
HENKILÖSTÖKULUT				
Palkat ja palkkiot	9 161 110	9 362 543	4 409 222,84	8 645 685,36
Henkilösivukulut	3 365 049	3 144 623	1 031 311,20	2 983 508,82
	12 526 159	12 507 166	5 440 534,04	11 629 194,18
POISTOT JA ARVONALENTUMISET				
Suunnitelman mukaiset poistot	9 361 124	9 187 125	4 238 146,75	9 126 364,00
Arvonalennukset pysyvien vastaavien sijoituksista	4 527 800		4 527 799,71	
Konserniliikearvon poistot		754 192		
LIIKETOIMINNAN MUUT KULUT	7 530 200	8 180 865	4 186 511,04	7 064 386,91
OSUUS OSAKKUUSYRITYSTEN TULOKSES	465 496	155 389		
LIIKEVOITTO	2 046 325	22 294 449	-817 746,40	24 381 132,95
RAHOITUSTUOTOT JA -KULUT				
Tuotot osuuksista omistusyhteisyrityksistä			68 260,00	902 859,15
Tuotot muista pysyvien vastaavien sijoituksista	741 638	1 364 409	644 024,90	1 331 320,36
Muut korko- ja rahoitustuotot	5 189 195	3 703 177	5 120 490,99	3 698 751,72
Korkokulut ja muut rahoituskulut	-283 033	-667 502	-229 865,25	-2 554 998,34
	5 647 800	4 400 084	5 602 910,64	3 377 932,89
VOITTO ENNEN SATUNNAISIA ERIÄ	7 694 125	26 694 533	4 785 164,24	27 759 065,84
SATUNNAISET ERÄT			3 600 000,00	
VOITTO ENNEN TILINPÄÄTÖS-SIIRTOJA JA VEROJA	7 694 125	26 694 533	1 185 164,24	27 759 065,84
TILINPÄÄTÖSSIIRROT				
Poistoeron lisäys			-528 985,00	-1 857 021,00
TULOVEROT	-1 686 588	-7 504 827	-551 637,21	-7 752 503,06
LASKENNALLISET VEROT	-89 514	-240 922		
VÄHEMMISTÖOSUUS		659 100		
TILIKAUDEN VOITTO	5 918 023	19 607 884	104 542,03	18 149 541,78

TASE

VASTAAVAA	Konserni 2005 €	Konserni 2004 €	Emoyhtiö 2005 €	Emoyhtiö 2004 €
PYSYVÄT VASTAAVAT				
Aineettomat hyödykkeet				
Liittymismaksut	318 765	318 765		318 764,73
Muut pitkävaikutteiset menot	283 214	339 092		337 878,00
	601 979	657 857		656 642,73
Aineelliset hyödykkeet				
Maa- ja vesialueet	446 305	442 798	355 133,09	442 798,09
Rakennukset ja rakennelmat	3 660 239	3 853 601	2 686 097,00	3 853 601,00
Telelaitteet ja verkosto	35 201 633	37 073 521		37 073 521,00
Koneet ja kalusto	755 050	736 877	25 400,00	717 668,00
Muut aineelliset hyödykkeet	26 458	14 927	14 926,68	14 926,68
	40 089 685	42 121 724	3 081 556,77	42 102 514,77
Sijoitukset				
Tytäryritysten osakkeet			32 346 267,64	51 566,68
Omistusyhteisyritysten osakkeet	1 898 782	1 335 476	1 032 332,23	1 770 078,77
Muut osakkeet/osuudet	46 450 910	48 335 664	43 421 625,28	46 139 017,23
	48 349 692	49 671 140	76 800 225,15	47 960 662,68
VAIHTUVAT VASTAAVAT				
Vaihto-omaisuus				
Aineet ja tarvikkeet	1 446 904	1 451 855		1 352 773,00
Saamiset				
Pitkäaikaiset				
Saamiset saman konsernin yrityksiltä			6 687 913,16	2 405 682,90
Muut saamiset		147 225		147 225,26
		147 225	6 687 913,16	2 552 908,16
Lyhytaikaiset				
Myyntisaamiset	9 096 500	9 537 733		9 692 155,47
Lainasaamiset	79 105	207 614		60 761,24
Siirtosaamiset	4 147 316	802 776	3 534 001,92	754 904,68
	13 322 921	10 548 123	3 534 001,92	10 507 821,39
Rahoitusomaisuusarvopaperit				
Osakkeet ja osuudet	847 094	5 493 503	847 094,40	5 493 503,50
Muut arvopaperit	35 044 130	29 540 937	30 943 360,80	29 540 937,47
	35 891 224	35 034 440	31 790 455,20	35 034 440,97
Rahat ja pankkisaamiset	2 405 002	2 051 632	178 370,15	1 650 279,63
VASTAAVAA	142 107 407	141 683 996	122 072 522,35	141 818 043,33

VASTATTAVAA	Konserni 2005 €	Konserni 2004 €	Emoyhtiö 2005 €	Emoyhtiö 2004 €
OMA PÄÄOMA				
Osakepääoma	4 090 500	4 090 500	4 090 500,00	4 090 500,00
Ylikurssirahasto	2 611 453	2 611 453	2 611 453,17	2 611 453,17
Arvonkorotusrahasto	31 964	31 964	31 964,12	31 964,12
Muut rahastot				
Vararahasto	966 880	966 880	966 879,91	966 879,91
Käyttörahaso	145 527	145 527	145 526,73	145 526,73
Liittymismaksurahastot	29 898 362	29 898 362	29 898 362,22	29 898 362,22
	31 010 769	31 010 769	31 010 768,86	31 010 768,86
Pääomalainat				
Edellisten tilikausien tulos	79 358 758	63 841 374	72 443 812,91	58 384 771,13
Tilikauden voitto	5 918 023	19 607 884	104 542,03	18 149 541,78
OMA PÄÄOMA YHTEENSÄ	123 021 467	121 193 944	110 293 041,09	114 278 999,06
TILINPÄÄTÖSSIIRTOJEN KERTYMÄ				
Poistoero			231 261,00	9 920 455,00
VIERAS PÄÄOMA				
Pitkäaikainen				
Rahalaitoslainat	5 999 900	6 000 000	3 785 400,00	6 000 000,00
Pal. liittymismaksut	473 509	559 265		559 264,55
Laskennalliset verovelat	2 668 832	2 579 318		
	9 142 241	9 138 583	3 785 400,00	6 559 264,55
Lyhytaikainen				
Eläkelainat		1 308 509		1 308 509,36
Saadut ennakot	49 292	32 439		27 725,69
Ostovelat	3 570 368	2 590 524	38 710,92	2 705 801,71
Velat osakkuusyhtiöille	367 014	685 758		685 758,35
Muut velat	2 269 508	2 417 481	7 585 499,12	2 119 282,67
Siirtovelat	3 687 517	4 316 758	138 610,22	4 212 246,94
	9 943 699	11 351 469	7 762 820,26	11 059 324,72
VASTATTAVAA	142 107 407	141 683 996	122 072 522,35	141 818 043,33

RAHOITUSLASKELMA	Konserni	Konserni	Emoyhtiö	Emoyhtiö
	2005	2004	2005	2004
	1000 €	1000 €	1000 €	1000 €
Liiketoiminta				
Liikevoitto	2 046	22 294	-818	24 381
Oikaisut:				
Suunnitelman mukaiset poistot	13 889	9 941	8 766	9 126
Käyttöomaisuuden myynti	-1 540		-1 477	
Muut oikaisut	-197		245	
Osuus osakkuusyritysten tuloksesta	-465			
Käyttöpääoman muutos				
Lyhytaikaisten saamisten lisäys (-) väh.(+)	-2 775	-1 469	-2 819	-1 515
Vaihto-omaisuuden lisäys (-) vähennys (+)	5	-183	174	-194
Lyhytaikaisten velkojen lisäys (+) väh. (-)	-1 407	-65	2 458	155
Maksetut korot ja muut rahoituskulut	-283	-475	-230	-434
Saadut korot	5 189	2 941	5 120	2 937
Saadut osingot	742	1 610	712	1 586
Verot	-1 686	-7 505	-552	-7 531
Liiketoiminnan nettokassavirta	13 518	27 089	11 579	28 511
Investoinnit				
Käyttöomaisuuden ostot	-9 463	-14 202	-5 114	-14 202
Käyttöomaisuuden luovutustuotot	1 183	3 625	311	3 625
Pitkäaikaisten saamisten lisäys (-) väh (+)	147	147	-3 758	-843
Investointien kassavirta yhteensä	-8 133	-10 430	-8 561	-11 420
Kassavirta ennen rahoitusta	5 385	16 659	3 018	17 091
Rahoitus				
Pitkäaikaisten lainojen muutos	-85	-1 143	-44	-1 385
Saadut liittymismaksut		63		63
Myönnettyt konserniavustukset			-3 600	
Maksetut osingot	-4 090	-10 295	-4 090	-10 295
Rahoitus yhteensä	-4 175	-11 375	-7 734	-11 617
Likvidien varojen lisäys	1 210	5 284	-4 716	5 474
Likvidit varat 1.1.	37 086	31 802	36 684	31 210
Likvidit varat 31.12.	38 296	37 086	31 968	36 684

TILINPÄÄTÖKSEN LIITETIEDOT

Konsernitilinpäätös

Lännen Puhelin Oy on Lännen Puhelin -konserniin kuuluvien yhtiöiden emoyhtiö.

Konserniin kuuluvat täysin omistetut tytäryhtiöt:

Aurajoen Puhelin Oy
Dignus Oy
Kiinteistö Oy Raisio Tietotalo
LP Hakemistopalvelu Oy
Lännen Moduulirakentajat Oy
Lännen Puhelin Oy Liiketoiminta
Lännen Viestintä Oy
Puhelinvoima Oy

Konsernitilinpäätökseen on yhdistetty em. yhtiöt. Konsernitilinpäätöstä laadittaessa on eliminoitu yhtiöiden keskinäiset tuotot ja kulut sekä yhtiöiden keskinäiset saamiset ja velat. Keskinäisen osakeomistuksen eliminoinnissa on käytetty hankintamenomenetelmää.

Osakkuusyhtiöitä on kolme, Länsilinkki Oy, josta Lännen Puhelin omistaa 38,06 %, Finnet Media Oy, josta Lännen Puhelin omistaa 29,1 % ja SataNet Invest Oy, josta Lännen Puhelin omistaa 33,3 %. Osakkuusyhtiöt on yhdistetty pääomaosuusmenetelmällä.

Tytär- ja osakkuusyhtiöiden yhdistelystä syntyneet konsernilikearvot on kirjattu kokonaan kuluksi.

Käyttöomaisuuden arvostus

Käyttöomaisuus on arvostettu välittömään hankintamenuon. Suunnitelman mukaiset poistot on laskettu tasapoistoina käyttöomaisuusesineiden taloudellisen pitoajan perusteella.

Poistoajat ovat seuraavat:

Rakennukset ja rakennelmat	25 vuotta
Keskuslaitteet ja verkosto	10 vuotta
Muut koneet ja kalusto	3 vuotta
Muut pitkävaikutteiset menot	5 vuotta

Vaihto-omaisuuden arvostus

Vaihto-omaisuus on arvostettu välittömän hankintamenuon määräisenä tai sitä alemman todennäköisen myyntihinnan määräisenä.

Rahoitusomaisuuden arvostus

Rahoitusomaisuusarvopaperit on arvostettu hankintamenuon tai sitä alemmahan markkinahintaan.

Valuuttamääräiset erät

Lännen Puhelimella ei ole valuuttamääräisiä tase-eriä.

	Konserni 2005	Konserni 2004	Emoyhtiö 2005	Emoyhtiö 2004
Liiketoiminnan muut tuotot				
Käyttöomaisuuden myyntivoitot	1 540 112	17 370 437	1 477 471,26	17 115 570,33
Muut	171 549	216 360	442 887,47	215 782,04
Yhteensä	1 711 661	17 586 797,00	1 920 358,73	17 331 352,37

Eläkekulujen jaksotus

Henkilöstön eläketurva on järjestetty tavanomaisella eläkevakuutuksella, jonka kulut on jaksotettu tilinpäätökseen. Lännen Puhelin on maksanut suoria eläkemaksuja yhdelle henkilölle yhteensä 1 016,80 euroa.

Henkilöstö tilikauden aikana keskimäärin

Toimihenkilöitä	205	217		189
Työntekijöitä	89	83		83
Yhteensä	294	300		272

Henkilöstökulut

Palkat	9 161 110	9 480 860	4 462 680,84	8 764 002,36
Luontoisedut	43 740	40 858	18 890,82	37 139,76
Henkilöstörahaston voittopalkkiot	1 099 333	860 781		860 781,31
Henkilösivukulut	2 265 716	2 354 831	1 063 388,20	2 193 716,51
	12 569 899	12 737 330	5 544 959,86	11 855 639,94
Aktivoidut palkat	-57 480	-118 317	-53 458,00	-118 317,00
Aktivoidut henkilösivukulut	-34 490	-70 989	-32 077,00	-70 989,00
	12 477 929	12 548 024	5 459 424,86	11 666 333,94

Johdon palkat ja palkkiot

Hallintoneuvosto, hallitus ja toimitusjoh	271 024	714 110	121 508,40	628 855,80
---	---------	---------	------------	------------

Suunnitelmanmukaiset poistot

Muut pitkävaikutteiset menot	116 817	169 023	54 918,00	115 070,00
Rakennukset ja rakennelmat	303 532	298 766,00	261 344,00	298 766,00
Telelaitteet ja verkosto	8 243 036	8 127 008,00	3 656 750,00	8 127 008,00
Muut koneet ja kalusto	557 746	592 328	265 135,00	585 520,00
Kertapoistot	4 667 793		4 527 799,46	
	13 888 924	9 187 125	8 765 946,46	9 126 364,00

Rahoitustuotot ja -kulut

Osinkotuotot	741 638	1 364 409	712 284,90	2 234 179,51
Korkotuotot	5 189 195	3 522 182	5 120 490,99	3 517 755,69
Korkokulut	-176 681	-238 262	-152 922,66	-235 004,19
Muut rahoituskulut	-106 352	-199 252	-76 942,59	-199 252,31
Rahoitusarvopap. arvomuutokset		-48 993		-1 939 745,81
	5 647 800	4 400 084	5 602 910,64	3 377 932,89

	Konserni 2005	Konserni 2004	Emoyhtiö 2005	Emoyhtiö 2004
Verot				
Tuloverot varsinaisesta toiminnasta	1 686 588	7 504 827	551 637,00	7 752 503,00
Laskennalliset verot	89 514	240 922		
	<u>1 776 102</u>	<u>7 745 749</u>	<u>551 637,00</u>	<u>7 752 503,00</u>
Käyttöomaisuus				
Liittymismaksut				
Menojäännös 1.1.	318 765	312 917		312 916,73
Lisäykset		5 848		5 848,00
Vähennys				
Kirjanpitoarvo 31.12.	318 765	318 765		318 764,73
Muut pitkävaikutteiset menot				
Menojäännös 1.1.	339 092	90 754		89 135,00
Lisäykset	60 939	417 361		363 813,00
Suunnitelmanmukainen poisto	116 817	169 023		115 070,00
Kirjanpitoarvo 31.12.	283 214	339 092		337 878,00
Maa- ja vesialueet				
Menojäännös 1.1.	442 798	442 798	442 798,09	441 758,09
Lisäykset	3 507			1 040,00
Vähennys			87 665,00	
Kirjanpitoarvo 31.12.	446 305	442 798	355 133,09	442 798,09
Rakennukset ja rakennelmat				
Menojäännös 1.1.	3 845 627	3 945 046	3 853 601,00	3 953 020,00
Lisäykset	119 151,00	199 347,00		199 347,00
Vähennys	1 007,00		906 160,00	
Suunnitelmanmukainen poisto	303 532	298 766	261 344,00	298 766,00
Kirjanpitoarvo 31.12.	3 660 239	3 845 627	2 686 097,00	3 853 601,00
Telelaitteet ja verkosto				
Menojäännös 1.1.	37 066 867	36 020 822		36 027 476,00
Lisäykset	7 560 018,00	10 023 380,00		10 023 380,00
Vähennys	1 182 216,00	850 327,00		850 327,00
Suunnitelmanmukainen poisto	8 243 036	8 127 008		8 127 008,00
Kirjanpitoarvo 31.12.	35 201 633	37 066 867		37 073 521,00
Koneet ja kalusto				
Menojäännös 1.1.	836 058	722 284	717 668,00	603 152,00
Lisäykset	476 738	706 102	276 665,00	700 036,00
Vähennys			714 937,00	
Suunnitelmanmukainen poisto	557 746	592 328	265 135,00	585 520
Kirjanpitoarvo 31.12.	755 050	836 058	14 261,00	717 668,00
Muut aineelliset hyödykkeet				
Menojäännös 1.1.	14 927	20 588	14 926,68	14 926,68
Lisäykset	11 531			
Vähennykset		5 661		
Suunnitelmanmukainen poisto				
Kirjanpitoarvo 31.12.	26 458	14 927	14 926,68	14 926,68

Lännen Puhelin Oy:n omistamat osakkeet

	Omistusosuus	Kirjanpitoarvo €
Tytäryhtiöosakkeet		
Dignus Oy	100%	2 604,38
Kiinteistö Oy Raision Tietotalo	100%	8 000,00
LP Hakemistopalvelu Oy	100%	74 537,73
Lännen Moduulirakentajat Oy	100%	2 604,38
Lännen Puhelin Oy Liiketoiminta	100%	32 228 163,23
Lännen Viestintä Oy	100%	21 948,52
Puhelinvoima Oy	100%	8 409,40
		<u>32 346 267,64</u>

Osakkuusyhtiöosakkeet

Finnet Media Oy	29 %	530 468,80
SataNet Invest Oy	33 %	501 863,43
		<u>1 032 332,23</u>

	2005	2004
Muut osakkeet ja osuudet 1.1.	46 139 017,23	45 711 557,85
Lisäykset	1 810 407,76	2 236 543,50
Vähennykset	-4 527 799,71	-1 809 084,12
Muut osakkeet ja osuudet 31.12.	43 421 625,28	46 139 017,23
Yhteensä	76 800 225,15	47 960 662,68

	Konserni 2005	Konserni 2004	Emoyhtiö 2005	Emoyhtiö 2004
Siirtosaamiset				
DNA-jälleenmyyntikorvaukset	484 374	278 591,13		278 591,13
Korot	170 461	340 239,78	168 819,00	340 239,78
Verot	3 245 517		3 245 517,45	
Muut	246 964	183 945	119 665,47	136 073,77
Yhteensä	<u>4 147 316</u>	<u>802 776</u>	<u>3 534 001,92</u>	<u>754 904,68</u>

Rahoitusarvopaperit

Osakkeet ja osuudet	847 094	5 493 504	847 094,40	5 493 503,50
Muut arvopaperit	35 044 130	29 540 937	30 943 360,80	29 540 937,47
Yhteensä	<u>35 891 224</u>	<u>35 034 441</u>	<u>31 790 455,20</u>	<u>35 034 440,97</u>

Velat osakkuusyhtiöille

	367 014	685 758	685 758,35
--	---------	---------	------------

Johdon eläkesitoumukset

Yhtiön toimitusjohtajalla ja osastopäälliköillä on mahdollisuus päästä eläkkeelle ennen normaalin eläkeiän täyttymistä. Järjestely on hoidettu vuosittain maksettavalla eläkevakuutuksella.

	Konserni 2005	Konserni 2004	Emoyhtiö 2005	Emoyhtiö 2004
Oma pääoma				
Osakepääoma 1.1.	4 090 500	4 090 500	4 090 500,00	4 090 500,00
Osakepääoma 31.12.	4 090 500	4 090 500	4 090 500,00	4 090 500,00
Ylikurssirahasto 1.1.	2 611 453	2 611 453	2 611 453,17	2 611 453,17
Ylikurssirahasto 31.12.	2 611 453	2 611 453	2 611 453,17	2 611 453,17
Arvonkorotusrahasto 1.1.	31 964	31 964	31 964,12	31 964,12
Arvonkorotusrahasto 31.12.	31 964	31 964	31 964,12	31 964,12
Vararahasto 1.1.	966 880	966 880	966 879,91	966 879,91
Vararahasto 31.12.	966 880	966 880	966 879,91	966 879,91
Käyttöraahasto 1.1.	145 527	145 527	145 526,73	145 526,73
Käyttöraahasto 31.12.	145 527	145 527	145 526,73	145 526,73
Liittymismaksurahasto 1.1.	29 898 362	29 835 974	29 898 362,22	29 835 974,44
Lisäys		62 388		62 387,78
Liittymismaksurahasto 31.12.	29 898 362	29 898 362	29 898 362,22	29 898 362,22
Tulos edellisiltä vuosilta 1.1.	83 449 258	74 135 799	76 534 312,91	68 679 196,13
Osingonjako	-4 090 500	-10 294 425	-4 090 500,00	-10 294 425,00
Tilikauden tulos	5 918 023	19 607 884	104 542,03	18 149 541,78
Kertynyt tulos 31.12.	85 276 781	83 449 258	72 548 354,94	76 534 312,91
Oma pääoma yhteensä	123 021 467	121 193 944	110 293 041,09	114 278 999,06
Laskelma jakokelpoisista varoista				
Käyttöraahasto	145 527	145 527	145 526,73	145 526,73
Edellisten tilikausien voittovarot	79 358 758	63 841 374	72 443 812,91	58 384 771,13
Tilikauden voitto	5 918 023	19 607 884	104 542,03	18 149 541,78
Kertyneistä poisteroista omaan pääomaan kirjattu osuus	-7 595 906	-5 725 038		
Yhteensä	77 826 402	77 869 747	72 693 881,67	76 679 839,64
Varaukset				
Kertynyt poistoero				
Kirjanpidossa tehtyjen ja suunnitelman mukaisten poistojen kertynyt erotus				
Aineettomat hyödykkeet				-34 130,00
Rakennukset ja rakennelmat			238 401,00	-359 857,00
Keskuslaitteet ja verkosto				11 507 115,00
Muut koneet ja kalusto			-7 140,00	-1 192 673,00
Muut aineelliset hyödykkeet				
			<u>231 261,00</u>	<u>9 920 455,00</u>

Vieras pääoma	Konserni		Emoyhtiö	
Velat, jotka erääntyvät viiden vuoden t. sitä pitemmän ajan kuluttua	2005	2004	2005	2004
	0	0	0,00	0,00
Siirtovelat				
Verot	890 776	1 475 101		1 475 100,82
Lomapalkat	1 102 814	1 013 036		942 183,44
Henkilöstörahaston voittopalkkiot	1 099 333	860 781		860 781,31
Maksamattomat palkat	289 998	343 166		320 649,18
Muut	304 596	624 673	138 610,22	613 532,19
Yhteensä	3 687 517	4 316 757	138 610,22	4 212 246,94

Oikeusprosessit


Kilpailuvirasto on haastanut Lännen Puhelin Oy:n markkinaoikeuteen määräävän markkina-aseman väärinkäytöstä laajakaistamarkkinoilla ja esittänyt miljoonan euron seuraamusmaksua. Markkinaoikeuden ratkaisu asiaan saataneen kuluvan vuoden aikana.

Omasta puolesta annetut vakuudet

Kiinnitykset				
Rahalaitoslainat	5 999 900	6 000 000	3 785 400,00	6 000 000,00
Annetut kiinnitykset	14 252 855	6 000 000	4 084 666,74	6 000 000,00
Takuuajan vakuudet				
Pankkitilit	6 981	67 706	6 981,25	67 706,25
Takaukset muiden puolesta	8 806 134	10 092 220	8 806 134,00	10 092 220,40

Hallituksen ja toimitusjohtajan allekirjoitukset


Raumalla 1.3.2006



Jarmo Leino



Simo Kauppi



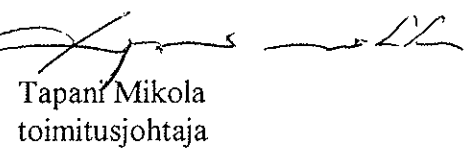
Matti Lahtinen



Kauko Mannerjärvi



Kari Ollila




Tapani Mikola
toimitusjohtaja

Tilintarkastusmerkintä


Edellä oleva tilinpäätös on laadittu hyvän kirjanpitotavan mukaisesti.

Suoritetusta tilintarkastuksesta on tänään annettu kertomus.

Raisiossa 3.3.2006



Kauko Lehtonen
KHT



Jari Henttula
KHT

TILINTARKASTUSKERTOMUS


Lännen Puhelin Oy:n osakkeenomistajille

Olemme tarkastaneet Lännen Puhelin Oy:n kirjanpidon, tilinpäätöksen, toimintakertomuksen ja hallinnon tilikaudelta 1.1 - 31.12.2005. Hallitus ja toimitusjohtaja ovat laatineet toimintakertomuksen ja tilinpäätöksen, joka sisältää sekä konsernin että emoyhtiön taseen, tuloslaskelman, rahoituslaskelman ja liitetiedot. Suorittamamme tarkastuksen perusteella annamme lausunnon tilinpäätöksestä, toimintakertomuksesta ja emoyhtiön hallinnosta.

Tilintarkastus on suoritettu hyvän tilintarkastustavan mukaisesti. Kirjanpitoa sekä tilinpäätöksen ja toimintakertomuksen laatimisperiaatteita, sisältöä ja esittämistapaa on tällöin tarkastettu riittävässä laajuudessa sen toteutukseksi, etteivät tilinpäätös ja toimintakertomus sisällä olennaisia virheitä tai puutteita. Hallinnon tarkastuksessa on selvitetty emoyhtiön hallintoneuvoston ja hallituksen jäsenten sekä toimitusjohtajan toiminnan lainmukaisuutta osakeyhtiölain säännösten perusteella.

Lausuntonamme esitämme, että tilinpäätös ja toimintakertomus on laadittu kirjanpitolain sekä tilinpäätöksen ja toimintakertomuksen laatimista koskevien muiden säännösten ja määräysten mukaisesti. Tilinpäätös ja toimintakertomus antavat kirjanpitolaissa tarkoitetulla tavalla oikeat ja riittävät tiedot konsernin sekä emoyhtiön toiminnan tuloksesta ja taloudellisesta asemasta. Toimintakertomus on yhdenmukainen tilinpäätöksen kanssa. Tilinpäätös konsernitilinpäätöksineen voidaan vahvistaa sekä vastuuvapaus myöntää emoyhtiön hallintoneuvoston ja hallituksen jäsenille sekä toimitusjohtajalle tarkastamaltamme tilikaudelta. Hallituksen esitys voitonjakokelpoisten varojen käsittelystä on osakeyhtiölain mukainen

Raisiossa 3.3.2006


Kauko Lehtonen, KHT


Jari Henttula, KHT